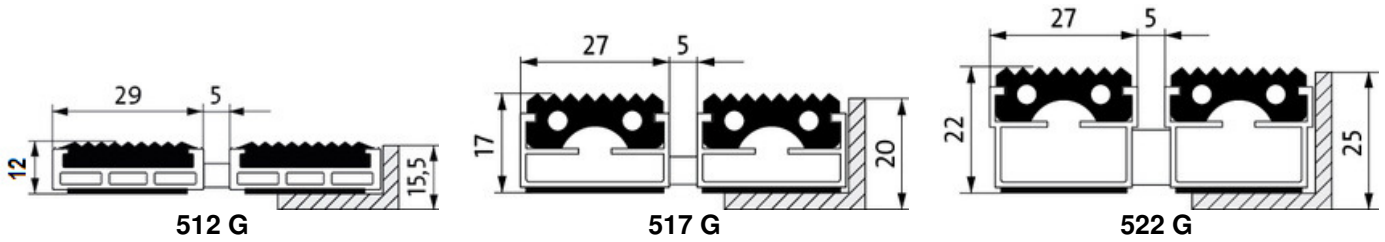


Emco DIPLOMAT s gumovou vložkou (G)

doporučení: venkovní prostory (zóna 1)

zatížení: typy 517-522 počet přechodů 250-2000 za den, typ 512 max. 250 přechodů za den



typ	výška	váha	osazovací rám	rozměr v mm	materiál
512 G	12 mm	11,5 kg/m ²	500/15,5	15,5x25x3	hliník
517 G	17 mm	14,4 kg/m ²	500/20	20x30x3 20x25x3	hliník nerez V2A
522 G	22 mm	14,3 kg/m ²	500/25	25x28x3 25x25x3 25x28x3	hliník přírodní mosaz nerez V2A

Max. šířka 1-dílné rohože: 2200mm - typ 512, 3000mm ostatní výšky (vztahuje se k celkové max. váze rohože 25kg - typ 512, 45kg ostatní výšky).
 Max. hloubka 1-dílné rohože: 1500mm - typ 512, 3000mm ostatní výšky (vztahuje se k celkové max. váze rohože 25kg - typ 512, 45kg ostatní výšky).

Vzdálenost lamel: 5mm

Popis: rolovací odolná vstupní čistící rohož z otevřených Al profilů tl. 1mm (typ 512 uzavřený profil)

Nosný profil: z pevného hliníku, spodní hrana opatřena tlumícím páskem


Nášlapná plocha typ G: zapuštěné, odolné vložky z rýhované gumy (protiskluz R 9 dle DIN 51130)


Barvy: gumové vložky - černá

Spojení: plastem potažená ocelová lanka

Vzdálenost lamel: gumová distanční vložka

Za příplatek možno dodat s gumovými vložkami s třídou reakce na oheň Cfl-s1.






512 G



517 G



522 G